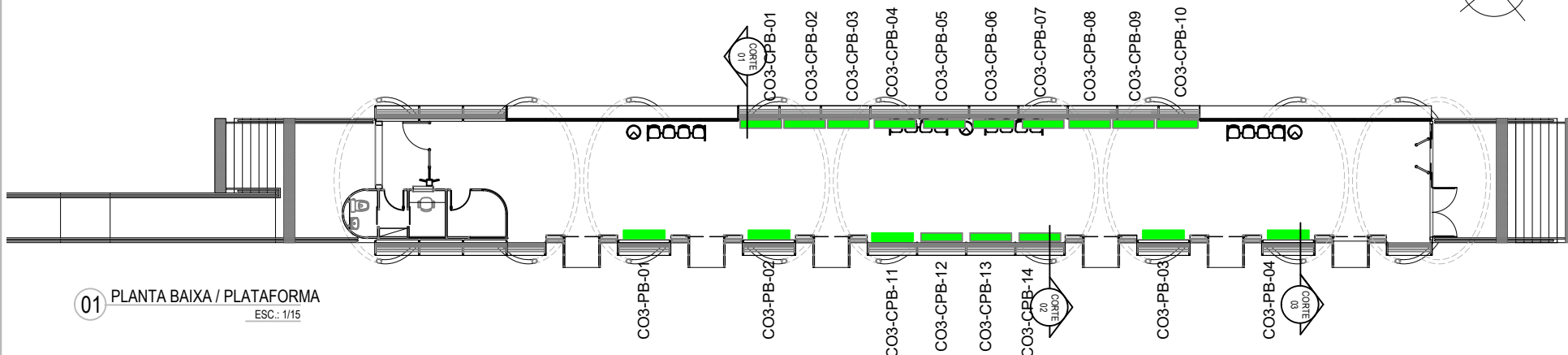
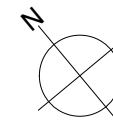


NOVO RECANTO



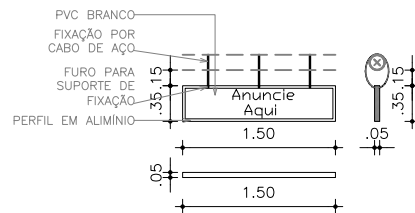
01 PLANTA BAIXA / PLATAFORMA
ESC.: 1/15

Conjunto De Placas	Placas
01	GR-CPB-01
	GR-CPB-02
	GR-CPB-03
02	GR-CPB-04
	GR-CPB-05
	GR-CPB-06
03	GR-CPB-07
	GR-CPB-08
	GR-CPB-09
	GR-CPB-10
04	GR-CPB-11
	GR-CPB-12
	GR-CPB-13
	GR-CPB-14

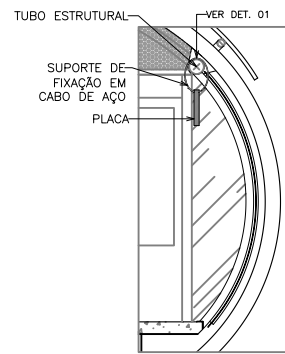
LEGENDA

Placas

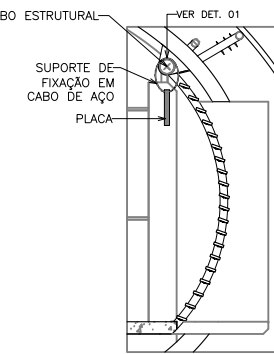
Panel	Legenda	Dimensões Média	Dimensões Moldura
Bandeira	PB	145x30cm	150x35cm
Conjunto	CPB	145x30cm	150x35cm



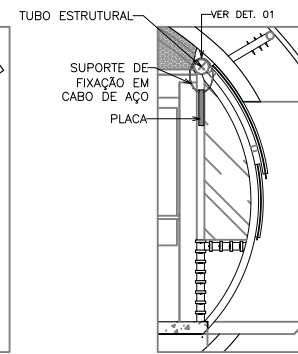
02 DET.01
ESC.: 1/5



03 CORTE 01
ESC.: 1/5



04 CORTE 02
ESC.: 1/5



05 CORTE 03
ESC.: 1/5

O.S.

COMPANHIA CEARENSE DE TRANSPORTES METROPOLITANOS

Metró de Fortaleza

Linha LINHA NORTE - VLT - SOBRAL

Trecho

Sub-Trecho ESTAÇÃO_COHAB3

U.C.

Objeto MÍDIA_ESTAÇÃO_COHAB3

PLANTA_DE_LOCAÇÃO_DE_MÍDIAS

Escala
1:15

Código

Plancha
01/01

Desenho DESENVOLVIDO_POR_GEREA-DDE

Projeto

Coord. Técnico

Verificação

Aprovação

Resp. Téc.

Aprov.