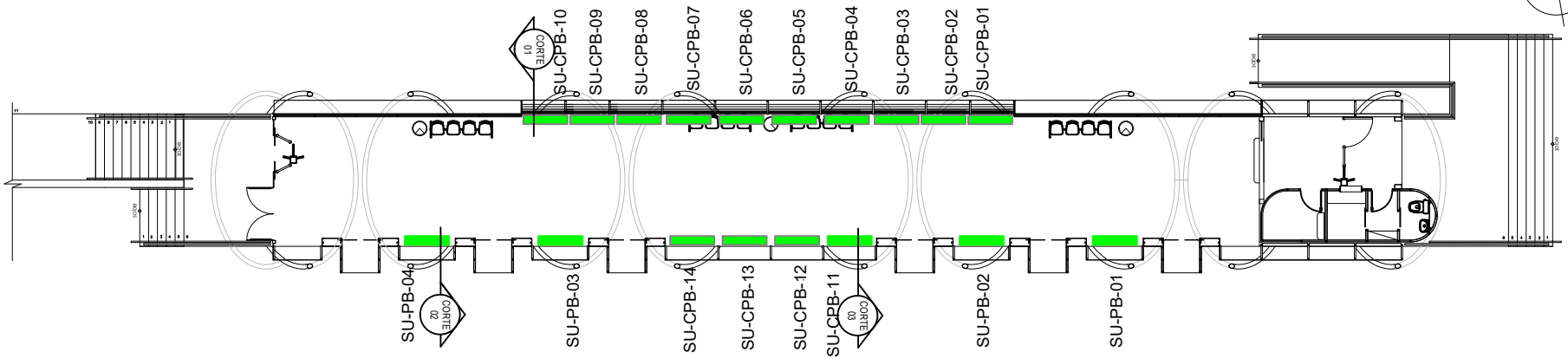
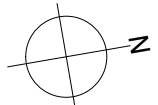


COHAB 2

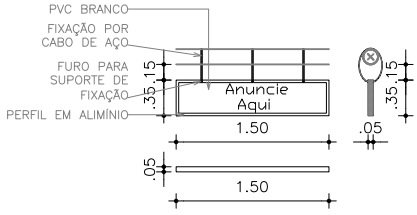


01 PLANTA BAIXA / PLATAFORMA
ESC.: 1/15

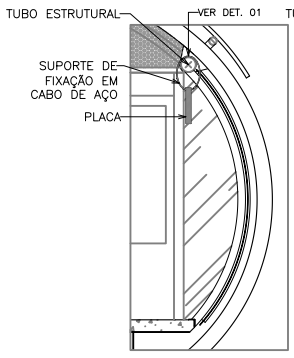
Conjunto De Placas	Placas
01	GR-CPB-01
	GR-CPB-02
	GR-CPB-03
	GR-CPB-04
02	GR-CPB-05
	GR-CPB-06
	GR-CPB-07
03	GR-CPB-08
	GR-CPB-09
	GR-CPB-10
	GR-CPB-11
04	GR-CPB-12
	GR-CPB-13
	GR-CPB-14

LEGENDA	
	Placas

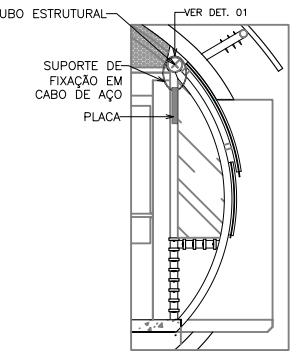
Painel	Legenda	Dimensões Média	Dimensões Moldura
Bandeira	PB	145x30cm	150x35cm
Conjunto	CPB	145x30cm	150x35cm



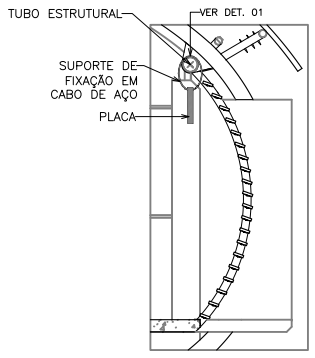
02 DET. 01
ESC.: 1/5



03 CORTE 01
ESC.: 1/5



04 CORTE 02
ESC.: 1/5



05 CORTE 03
ESC.: 1/5

		o.s.		COMPANHIA CEARENSE DE TRANSPORTES METROPOLITANOS Metró de Fortaleza	
Desenho		DESENVOLVIDO_POR_GEREA-DDE		Linha LINHA SUL - VLT - SOBRAL Trecho Sub-Trecho ESTAÇÃO_SUMARÉ U.C. Objeto MÍDIA_ESTAÇÃO_SUMARÉ PLANTA_DE_LOCAÇÃO_DE_MÍDIAS	
Projeto		Coord. Técnico		Escala	
Verificação		Aprovação		1:15	
Resp. Téc.				Código	
Aprov.					
				Prancha 01/01	