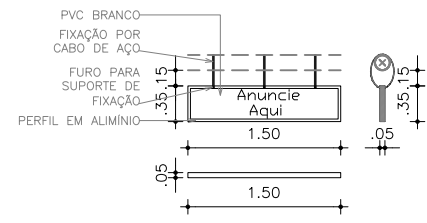


01 PLANTA BAIXA / PLATAFORMA  
ESC.: 1/15

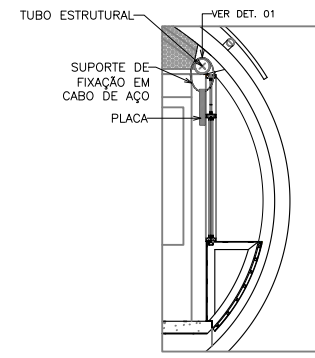
Conjunto De Placas	Placas
01	GR-CPB-01
	GR-CPB-02
	GR-CPB-03
	GR-CPB-04
02	GR-CPB-05
	GR-CPB-06
	GR-CPB-07
	GR-CPB-08

LEGENDA	
	Placas

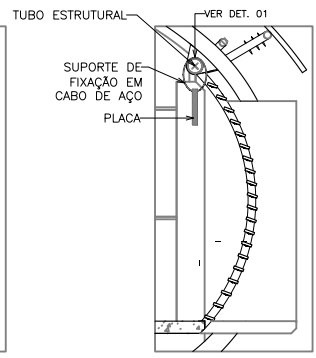
Panel	Legenda	Dimensões Média	Dimensões Moldura
Bandeira	PB	145x30cm	150x35cm
Conjunto	CPB	145x30cm	150x35cm



02 DET. 01  
ESC.: 1/5



03 CORTE 01  
ESC.: 1/5



04 CORTE 02  
ESC.: 1/5

		o.s.		COMPANHIA CEARENSE DE TRANSPORTES METROPOLITANOS <b>Metrô de Fortaleza</b>	
Desenho DESENVOLVIDO POR GEREA-DDE		Coord. Técnico		Linha LINHA NORTE - VLT - SOBRAL Trecho	
Projeto		Aprovação		Sub-Trecho ESTAÇÃO JOSÉ EUCLIDES U.C.	
Verificação				Objeto MÍDIA ESTAÇÃO JOSÉ EUCLIDES	
Resp. Téc.				PLANTA DE LOCAÇÃO DE MÍDIAS	
Aprov.				Escola 1:15	Prancha 01/01