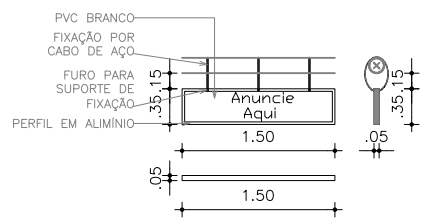


01 PLANTA BAIXA / PLATAFORMA
ESC.: 1/15

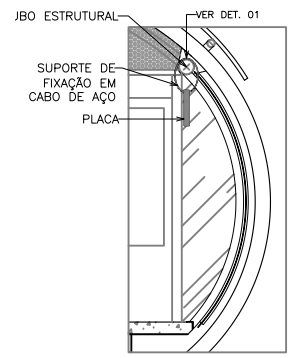
| Conjunto De Placas | Placas |
|--------------------|-----------|
| 01 | GR-CPB-01 |
| | GR-CPB-02 |
| | GR-CPB-03 |
| | GR-CPB-04 |
| 02 | GR-CPB-05 |
| | GR-CPB-06 |
| | GR-CPB-07 |
| | GR-CPB-08 |
| 03 | GR-CPB-09 |
| | GR-CPB-10 |
| | GR-CPB-11 |
| | GR-CPB-12 |
| 04 | GR-CPB-13 |
| | GR-CPB-14 |

| LEGENDA | |
|---------|--------|
| | Placas |

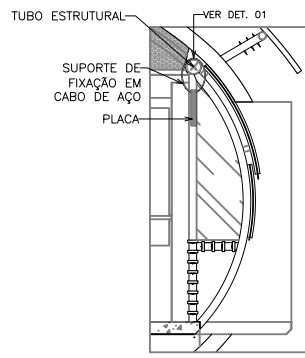
| Panel | Legenda | Dimensões Mídia | Dimensões Moldura |
|----------|---------|-----------------|-------------------|
| Bandeira | PB | 145x30cm | 150x35cm |
| Conjunto | CPB | 145x30cm | 150x35cm |



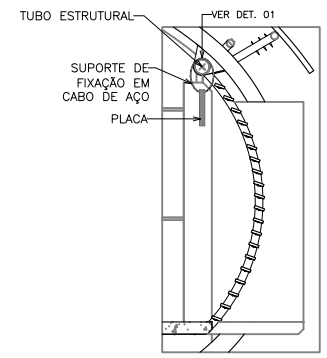
02 DET. 01
ESC.: 1/5



03 CORTE 01
ESC.: 1/5



04 CORTE 02
ESC.: 1/5



05 CORTE 03
ESC.: 1/5

| | | | | | |
|-------------|----------------------------|------|--|---|---------------|
| | | o.s. | | COMPANHIA CEARENSE DE TRANSPORTES METROPOLITANOS Metró de Fortaleza | |
| | | | | | |
| Desenho | DESENVOLVIDO POR GEREA-DDE | | | Linha LINHA NORTE - VLT - SOBRAL Trecho Sub-Trecho ESTAÇÃO ALTO DA BRASÍLIA U.C. Objeto MÍDIA ESTAÇÃO ALTO DA BRASÍLIA PLANTA DE LOCAÇÃO DE MÍDIAS | |
| Projeto | Coord. Técnico | | | Escala 1:15 Código | Prancha 01/01 |
| Verificação | Aprovação | | | | |
| Resp. Téc. | | | | | |
| Aprov. | | | | | |